

ОТЧЕТ О ФИНАНСОВЫХ РЕЗУЛЬТАТАХ ДЕЯТЕЛЬНОСТИ УЧРЕЖДЕНИЯ

на 01.01.2016 г.
Муниципальное бюджетное учреждение культуры "Алексинская централизованная библиотечная система" имени князя Г.Е. Львова

Учреждение
Обособленное подразделение
Учредитель
Наименование органа, осуществляющего полномочия учредителя
Периодичность: годовая
Единица измерения: руб.

Администрация МО город Алексин

	КОДЫ
Форма по ОКУД	0503721
Дата	01.01.2016
по ОКПО	
ИНН	7111015502
по ОКТМО	70706000
по ОКПО	
Глава по БК	921
по ОКЕИ	383

Наименование показателя	Код строки	Код аналитики	Деятельность с целевыми средствами	Деятельность по государственному заданию	Приносящая доход деятельность	Итого
1	2	3	4	5	6	7
Доходы (стр.030 + стр.040 + стр.050 + стр.060 + стр.090 + стр.100 + стр.110)	010	100	3 357 479.16	10 697 542.03	195 753.27	14 250 774.46
<i>Доходы от собственности</i>	030	120	-	-	-	-
<i>Доходы от оказания платных услуг (работ)</i>	040	130	-	-	121 868.27	121 868.27
<i>Доходы от штрафов, пени, иных сумм принудительного изъятия</i>	050	140	-	-	-	-
<i>Безвозмездные поступления от бюджетов</i>	060	150	-	-	-	-
в том числе:						
поступления от наднациональных организаций и правительств иностранных государств	062	152	-	-	-	-
поступления от международных финансовых организаций	063	153	-	-	-	-
<i>Доходы от операций с активами</i>	090	170	-	- 1 454 358.00	-	- 1 454 358.00
в том числе:						
доходы от переоценки активов	091	171	-	-	-	-
доходы от реализации активов	092	172	-	- 1 454 358.00	-	- 1 454 358.00
из них:						
доходы от реализации нефинансовых активов	093	172	-	- 1 454 358.00	-	- 1 454 358.00
доходы от реализации финансовых активов	096	172	-	-	-	-
чрезвычайные доходы от операций с активами	099	173	-	-	-	-
<i>Прочие доходы</i>	100	180	3 357 479.16	12 151 900.03	73 885.00	15 583 264.19
в том числе:						
субсидии	101	180	3 357 479.16	10 970 835.28	-	14 328 314.44
субсидии на осуществление капитальных вложений	102	180	-	-	-	-
иные трансферты	103	180	-	-	-	-
иные прочие доходы	104	180	-	1 181 064.75	73 885.00	1 254 949.75

Доходы будущих периодов

110

100

-

-

-

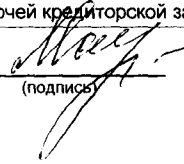
-


Наименование показателя	Код строки	Код аналитики	Деятельность с целевыми средствами	Деятельность по государственному заданию	Приносящая доход деятельность	Итого
1	2	3	4	5	6	7
Расходы (стр. 160 + стр. 170 + стр. 190 + стр. 210 + стр. 230 + стр. 240 + стр. 250 + стр. 260 + стр. 290)	150	200	3 221 479.16	11 256 162.86	144 260.01	14 621 902.03
<i>Оплата труда и начисления на выплаты по оплате труда</i>	160	210	129 401.35	9 046 153.87	-	9 175 555.22
в том числе:						
заработная плата	161	211	100 970.03	6 927 235.11	-	7 028 205.14
прочие выплаты	162	212	-	400.00	-	400.00
начисления на выплаты по оплате труда	163	213	28 431.32	2 118 518.76	-	2 146 950.08
<i>Приобретение работ, услуг</i>	170	220	100 000.00	1 829 363.98	45 077.47	1 974 441.45
в том числе:						
услуги связи	171	221	-	211 320.11	-	211 320.11
транспортные услуги	172	222	-	-	2 561.00	2 561.00
коммунальные услуги	173	223	-	886 593.58	23 741.01	910 334.59
арендная плата за пользование имуществом	174	224	-	-	-	-
работы, услуги по содержанию имущества	175	225	-	397 430.20	-	397 430.20
прочие работы, услуги	176	226	100 000.00	334 020.09	18 775.46	452 795.55
<i>Обслуживание долговых обязательств</i>	190	230	-	-	-	-
в том числе:						
обслуживание долговых обязательств перед резидентами	191	231	-	-	-	-
обслуживание долговых обязательств перед нерезидентами	192	232	-	-	-	-
<i>Безвозмездные перечисления организациям</i>	210	240	-	-	-	-
в том числе:						
безвозмездные перечисления государственным и муниципальным организациям	211	241	-	-	-	-
безвозмездные перечисления организациям, за исключением государственных и муниципальных организаций	212	242	-	-	-	-
<i>Безвозмездные перечисления бюджетам</i>	230	250	-	-	-	-
в том числе:						
перечисления наднациональным организациям и правительствам иностранных государств	232	252	-	-	-	-
перечисления международным организациям	233	253	-	-	-	-
<i>Социальное обеспечение</i>	240	260	2 992 077.81	-	-	2 992 077.81
в том числе:						
пособия по социальной помощи населению	242	262	2 992 077.81	-	-	2 992 077.81
пенсии, пособия, выплачиваемые организациями сектора государственного управления	243	263	-	-	-	-
<i>Прочие расходы</i>	250	290	-	10 411.19	3 784.54	14 195.73

Наименование показателя	Код строки	Код аналитики	Деятельность с целевыми средствами	Деятельность по государственному заданию	Приносящая доход деятельность	Итого
1	2	3	4	5	6	7
Расходы по операциям с активами	260	270	-	370 233.82	95 398.00	465 631.82
в том числе:						
амортизация основных средств и нематериальных активов	261	271	-	296 968.20	74 385.00	371 353.20
расходование материальных запасов	264	272	-	73 265.62	21 013.00	94 278.62
чрезвычайные расходы по операциям с активами	269	273	-	-	-	-
Расходы будущих периодов	290		-	-	-	-
Чистый операционный результат (стр. 301 - стр. 302 + стр. 303); (стр. 310 + стр. 380)	300		136 000.00	- 558 620.83	46 068.26	- 376 552.57
Операционный результат до налогообложения (стр. 010 - стр. 150)	301		136 000.00	- 558 620.83	51 493.26	- 371 127.57
Налог на прибыль	302		-	-	5 425.00	5 425.00
Резервы предстоящих расходов	303		-	-	-	-
Операции с нефинансовыми активами (стр. 320 + стр. 330 + стр. 350 + стр. 360 + 370)	310		-	1 036 310.93	12 920.00	1 049 230.93
Чистое поступление основных средств	320		-	1 036 376.55	-	1 036 376.55
в том числе:						
увеличение стоимости основных средств	321	310	136 000.00	2 950 518.95	74 385.00	3 160 903.95
уменьшение стоимости основных средств	322	410	136 000.00	1 914 142.40	74 385.00	2 124 527.40
Чистое поступление нематериальных активов	330		-	-	-	-
в том числе:						
увеличение стоимости нематериальных активов	331	320	-	-	-	-
уменьшение стоимости нематериальных активов	332	420	-	-	-	-
Чистое поступление произведенных активов	350		-	-	-	-
в том числе:						
увеличение стоимости произведенных активов	351	330	-	-	-	-
уменьшение стоимости произведенных активов	352	430	-	-	-	-
Чистое поступление материальных запасов	360		-	- 65.62	12 920.00	12 854.38
в том числе:						
увеличение стоимости материальных запасов	361	340	-	73 200.00	33 933.00	107 133.00
уменьшение стоимости материальных запасов	362	440	-	73 265.62	21 013.00	94 278.62
Чистое изменение затрат на изготовление готовой продукции (работ, услуг)	370		-	-	-	-
в том числе:						
увеличение стоимости материальных запасов	371	x	3 221 479.16	10 882 327.19	149 870.01	14 253 676.36
уменьшение стоимости материальных запасов	372	x	3 221 479.16	10 882 327.19	149 870.01	14 253 676.36

Наименование показателя	Код строки	Код аналитики	Деятельность с целевыми средствами	Деятельность по государственному заданию	Приносящая доход деятельность	Итого
1	2	3	4	5	6	7
Операции с финансовыми активами и обязательствами (стр. 390 - стр. 510)	380		136 000.00	- 1 594 931.76	33 148.26	- 1 425 783.50
Операции с финансовыми активами (стр. 410 + стр. 420 + стр. 440 + стр. 460 + стр. 470 + стр. 480)	390		-	- 1 454 358.00	33 148.26	- 1 421 209.74
<i>Чистое поступление средств учреждений</i>	410		-	-	33 148.26	33 148.26
в том числе:						
поступление средств	411	510	3 385 331.03	11 192 672.19	243 176.27	14 821 179.49
выбытие средств	412	610	3 385 331.03	11 192 672.19	210 028.01	14 788 031.23
<i>Чистое поступление ценных бумаг, кроме акций</i>	420		-	-	-	-
в том числе:						
увеличение стоимости ценных бумаг, кроме акций	421	520	-	-	-	-
уменьшение стоимости ценных бумаг, кроме акций	422	620	-	-	-	-
<i>Чистое поступление акций и иных форм участия в капитале</i>	440		-	-	-	-
в том числе:						
увеличение стоимости акций и иных форм участия в капитале	441	530	-	-	-	-
уменьшение стоимости акций и иных форм участия в капитале	442	630	-	-	-	-
<i>Чистое предоставление займов (ссуд)</i>	460		-	-	-	-
в том числе:						
увеличение задолженности по предоставленным займам (ссудам)	461	540	-	-	-	-
уменьшение задолженности по предоставленным займам (ссудам)	462	640	-	-	-	-
<i>Чистое поступление иных финансовых активов</i>	470		-	-	-	-
в том числе:						
увеличение стоимости иных финансовых активов	471	550	-	-	-	-
уменьшение стоимости иных финансовых активов	472	650	-	-	-	-
<i>Чистое увеличение дебиторской задолженности</i>	480		-	- 1 454 358.00	-	- 1 454 358.00
в том числе:						
увеличение дебиторской задолженности	481	560	3 385 331.03	11 524 728.01	245 737.27	15 155 796.31
уменьшение дебиторской задолженности	482	660	3 385 331.03	12 979 086.01	245 737.27	16 610 154.31


Наименование показателя	Код строки	Код аналитики	Деятельность с целевыми средствами	Деятельность по государственному заданию	Приносящая доход деятельность	Итого
1	2	3	4	5	6	7
Операции с обязательствами (стр. 520 + стр. 530 + стр. 540)	510		- 136 000.00	140 573.76	-	4 573.76
<i>Чистое увеличение задолженности по привлечениям перед резидентами</i>	520		-	-	-	-
в том числе:						
увеличение задолженности по привлечениям перед резидентами	521	710	-	-	-	-
уменьшение задолженности по привлечениям перед резидентами	522	810	-	-	-	-
<i>Чистое увеличение задолженности по привлечениям перед нерезидентами</i>	530		-	-	-	-
в том числе:						
увеличение задолженности по привлечениям перед нерезидентами	531	720	-	-	-	-
уменьшение задолженности по привлечениям перед нерезидентами	532	820	-	-	-	-
<i>Чистое увеличение прочей кредиторской задолженности</i>	540		- 136 000.00	140 573.76	-	4 573.76
в том числе:						
увеличение прочей кредиторской задолженности	541	730	3 681 349.16	12 364 401.08	86 159.01	16 131 909.25
уменьшение прочей кредиторской задолженности	542	830	3 817 349.16	12 223 827.32	86 159.01	16 127 335.49


Руководитель  (подпись) С.Г. Макеева (расшифровка подписи)

Главный бухгалтер  (подпись) Е.В. Салюк (расшифровка подписи)

Муниципальное казенное учреждение "Центр бухгалтерского и технического обслуживания учреждений культуры и молодежной политики", ОГРН: 1137154017956, ИНН: 7111505169, КПП: 711101001, Адрес: РОССИЯ, обл Тульская, р-н Алексинский, г Алексин, ул Пионерская, 8
(наименование, ОГРН, ИНН, КПП, местонахождение)

Централизованная бухгалтерия

Руководитель (уполномоченное лицо)  (подпись)

Директор (должность)  (подпись)

И.А. Григорьева (расшифровка подписи)

Исполнитель главный бухгалтер (должность)

Е.В. Салюк (расшифровка подписи)

8(48753)4-40-56 (телефон, e-mail)

18 " февраля 20 16 г.